

在线机考用户手册

1.考生注意事项

(1) 本考试采用全程人脸识别，请考生报名时上交的电子照片最好是近期二吋标准照。

(2) 本考试采用考试全程录音、录像，请考生在考试时选择独立无打扰的空间保持考试环境安静。

(3) 由于考试环境比较复杂，考生遇到网络异常时，不用紧张，只要在考试结束网络正常时，也能上传做答结果

(4) 由于个别浏览器的问题，我们建议使用谷歌浏览器。

2.考生登录网址

<https://web.ksj.kszx365.com>

注意：【考生登录账号“身份证号”+考试验证码“身份证号后四位”登录系统】

3.考生考试操作步骤

(1) 登录 <https://web.ksj.kszx365.com>



(2) 录入用户名和密码进入系统，确认信息



(3) 确认连接摄像头

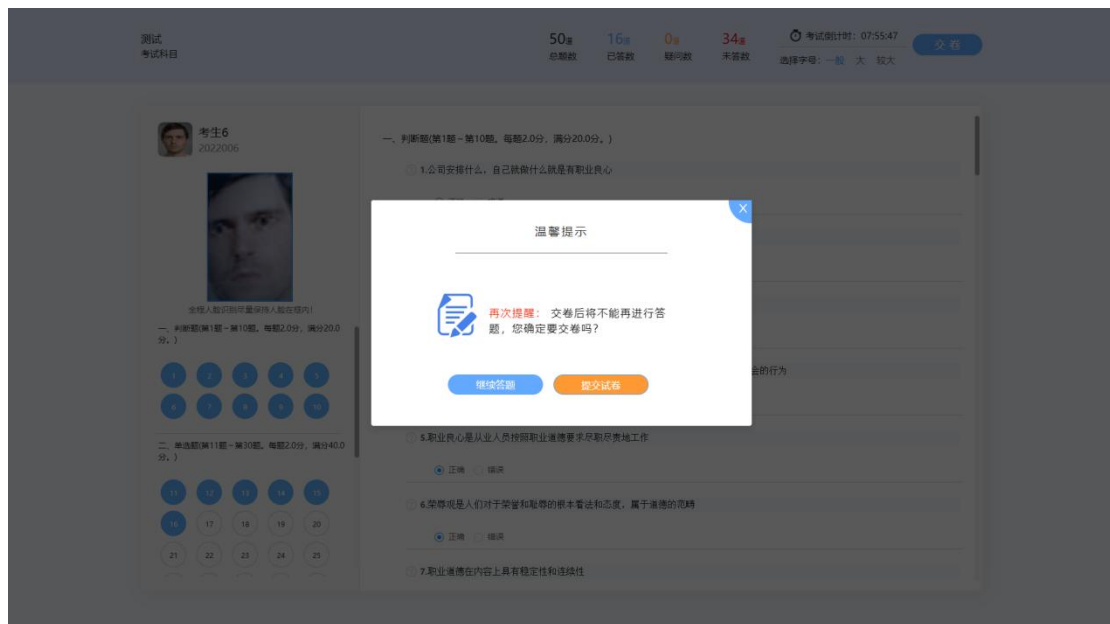


(4) 人脸识别



(5) 正式答题

(6) 答完交卷



(7) 交卷成功



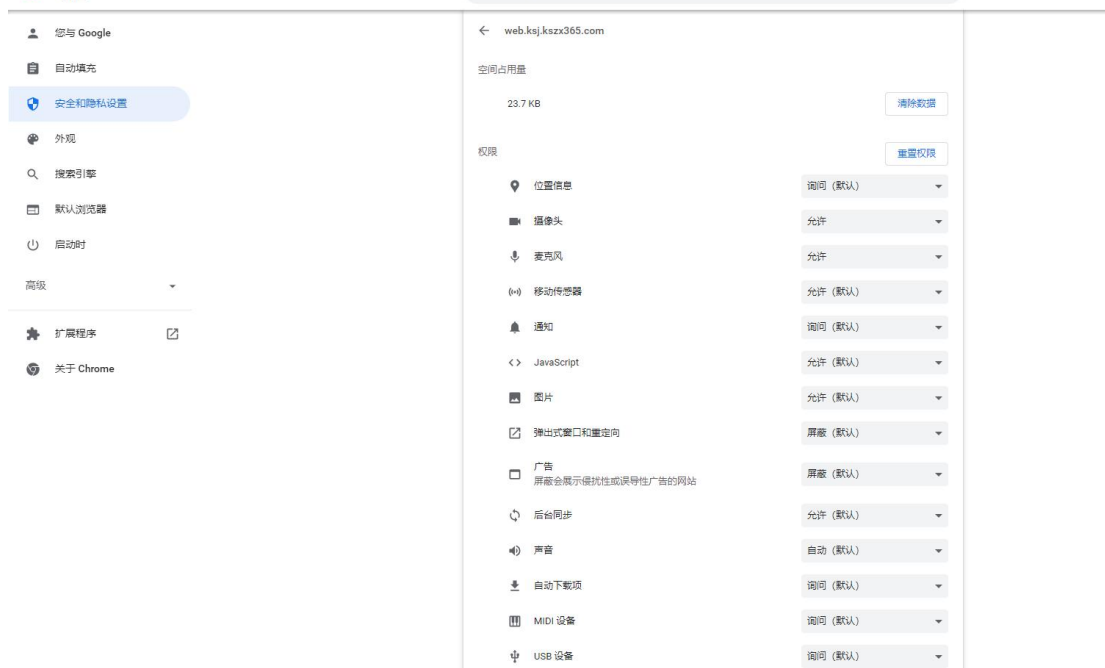
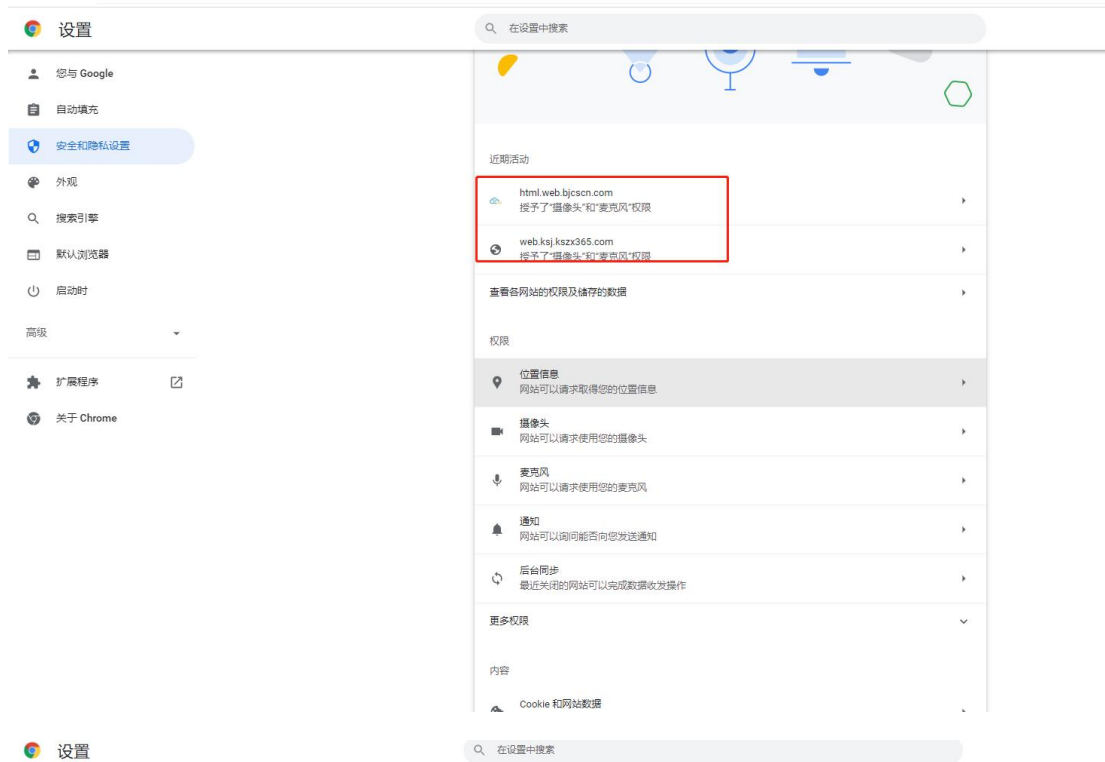
4. 摄像头无法访问解决方案

- (1) 安装检查外置摄像头。
- (2) 如果计算机有多个浏览器，将其他浏览器的摄像头状态设置为【禁止】状态。



(3) 在浏览器【设置】下的【安全和隐私设置】处，授予 ksj.kszx365.com 使用摄像头和麦克风，并调整摄像头为【允许】状态。





(4) 如果 WIN10 以下系统并采用桌面版考试系统的，鼠标右击，在【属性】的【兼容性】下选择【以兼容模式运行就这个程序】，再选择相应的操作系统。

